

# Points saillants de l'analyse d'impact économique des organismes membres de la CDC MRC de L'Assomption



Un travail revampé mettant en lumière l'impact économique révélateur des organismes sociocommunautaires membres de la CDC à travers les données des états financiers et des rapports d'activités :

1

**Retombées économiques de 44 organismes membres de la CDC en 2023-2024**

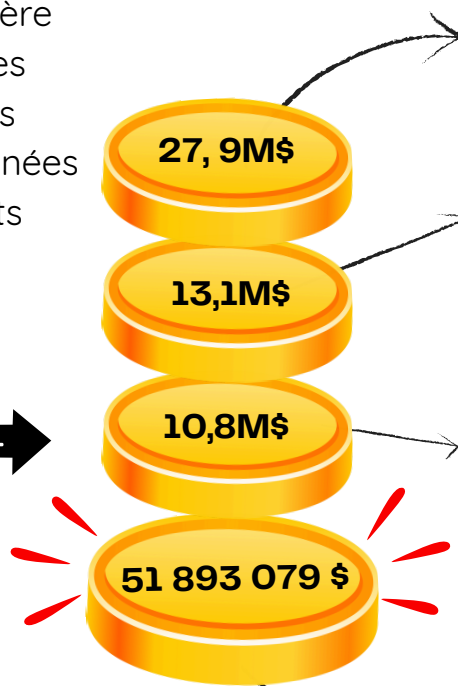



2

**Des constats frappants qui ressortent de l'analyse des financements des organismes**

Les organismes membres de la CDC comptent 6% de moins en financement à la mission que le taux de rehaussement national attesté par le gouvernement, soit 852 750 \$ en manque à gagner entre 2022 et 2023!

De plus, les revenus issus des activités d'autofinancement des organismes sont presque 4X plus importants en pourcentage que le taux de financement à la mission globale de 2022-2023 à 2023-2024.



**Effets directs**, soit les revenus totaux des organismes (ex: subventions, autofinancement, dons, etc.)


**Effets indirects**, soit l'impact économique chez les fournisseurs alimentant les organismes (ex: création d'emplois, hausse volume de vente, etc.)

**Effets induits**, soit l'impact des salaires des travailleurs des organismes dans l'économie (achats biens et services)

**Retombées économiques totales**, somme de tous les effets

3

**Le bénévolat au sein des organismes et son impact (sur le PIB)**



En 2023-2024, 33 organismes sociocommunautaires ont enregistré 85 711 heures de bénévolat dans leurs rapports d'activités, ce qui représente une valeur ajoutée totale de plus de 2 649 327 \$ ou l'équivalent de 45 employés.

**Pour voir l'étude complète, c'est par ici!**

